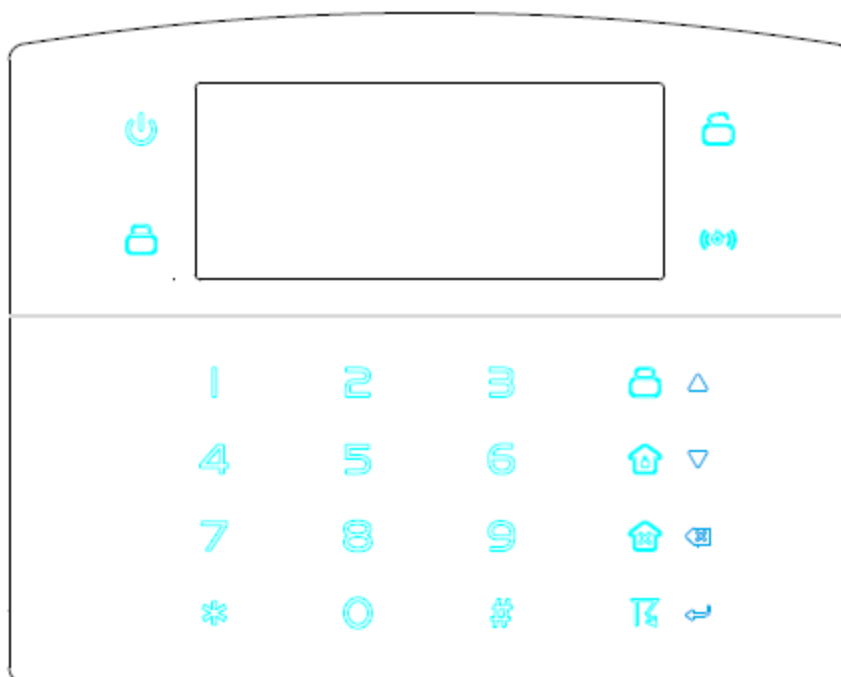


Manuale d'uso

Tastiera Defender ST-7



Link Supporto

INDICE

Settaggio.....	pag. 2
Cablaggio.....	pag. 3
Dichiarazione di Conformità.....	pag. 4



LED POWER: Normalmente acceso quando collegato all'alimentazione AC e batteria funzionante , se spento ci indicherà la mancanza di alimentazione (batteria e alimentatore). Lampeggerà lentamente se ci sono problemi con la batteria e velocemente se ci sono problemi con l'alimentazione AC.



LED ALLARM: Lampeggerà velocemente se c'è un'allarme.



LED ARM: Normalmente spento, sarà accesa quando la centrale è armata, lampeggerà lentamente nello stato "stay in" e velocemente quando la centrale è in allarme.



LED DISARM: Normalmente spento, sarà accesa quando la centrale è disarmata, se spento indicherà un problema in una zona.

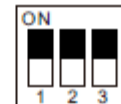


TASTO INVIO : tenere premuto per modalità BYPASS ed escludere una zona

SETTAGGIO DIP SWITCH:

Sulla tastiera ci sono 3 dip switch, che possono esser settati per impostare fino ad un massimo di 8 indirizzi.

1



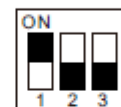
2



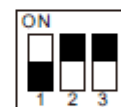
3



4



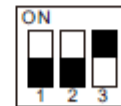
5



6



7



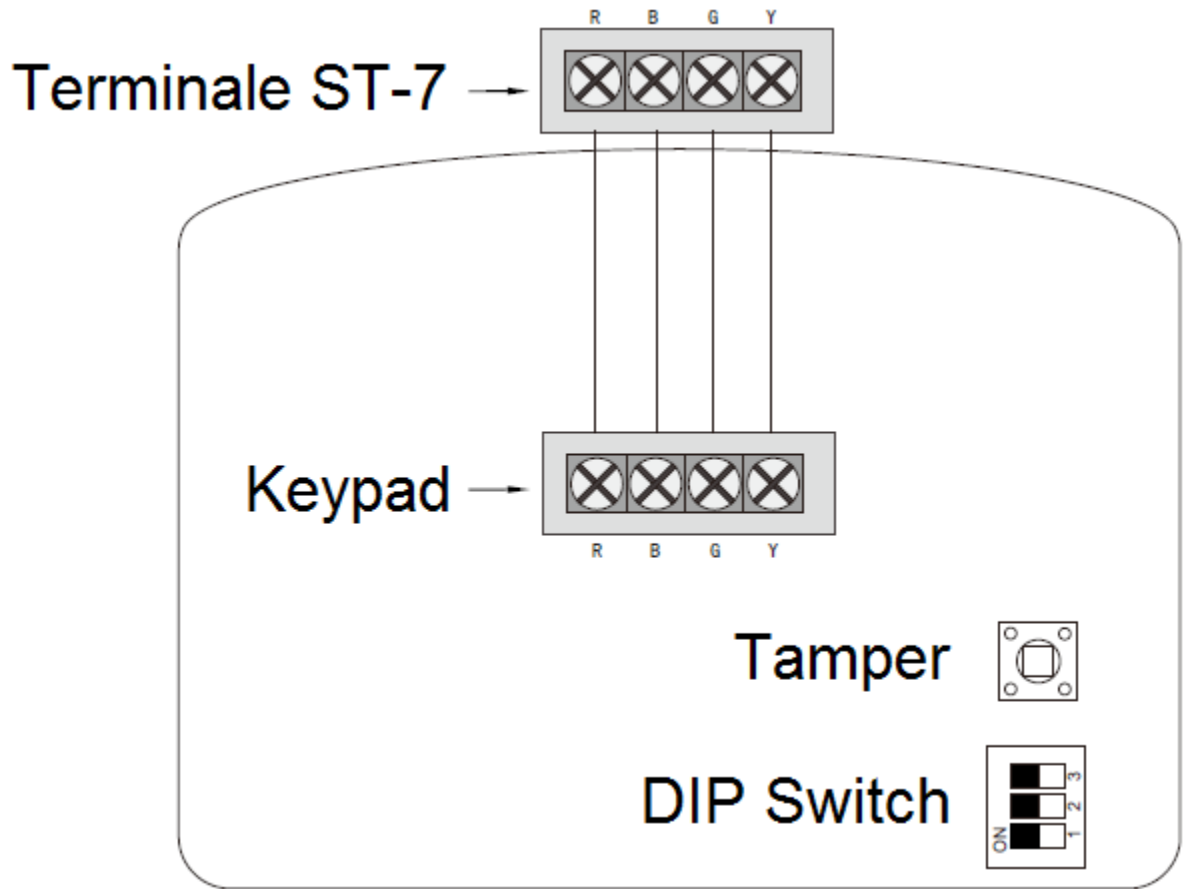
8



NOTA BENE:

Quando usiamo più di una tastiera , ogni tastiera deve essere collegata in parallelo. Gli indirizzi settati nei dip switch non possono ripetersi, il controllo delle tastiere avviene solo all'alimentazione della centrale. Quindi se si vogliono aggiungere più tastiere ad una centrale bisognerà riavviarla dopo aver collegato le nuove tastiere.

Nell'immagine a fianco il blocco bianco sta ad indicare la posizione del dip switch



DICHIARAZIONE DI CONFORMITA' UE
UE DECLARATION OF CONFORMITY



Noi importatori: **Skynet Italia S.r.l.**

We importers:

Indirizzo: Via del Crociale, 6 – Fiorano Modenese (MO) – Italia

Address:

dichiariamo che l'oggetto della dichiarazione è il prodotto: **Accessorio per Antifurto**

*Declares that the Object of the declaration is the product: **Anti Intrusion Accessory***

Modello: *Model:* **KeypadST-7**

Funzione specifica: **Accessorio per Antifurto**

*Specific function: **Anti Intrusion Accessory***

È conforme ai requisiti essenziali della Direttiva Comunitaria **RED 2014/53/UE**
EMC 2014/30/UE, **LVD 2014/35/UE** e **ROHS 2011/65/UE** applicabili al prodotto.

Inoltre, l'oggetto della dichiarazione di cui sopra, è conforme alle pertinenti normative di armonizzazione dell'Unione:

*Conforms to essential requirement according to ECC Directive **RED 2014/53/UE**
EMC 2014/30/UE, **LVD 2014/35/UE**, **ROHS 2011/65/UE** applicable to this product.*

In addition, the object of the declaration described above, is in conformity with the relevant Union harmonisation legislation:

EN 301 489 -1, EN 301 489-3, EN 50130-4, EN 61000-6-3, EN 61000-3-2, EN 61000-3-3,
EN 60950, EN 62311, EN 62233, EN 50364, EN 300 220, EN 50581

La presente dichiarazione di conformità è rilasciata sotto responsabilità esclusiva dell'importatore.

This declaration of conformity is issued under the sole responsibility of the importers.

Informazioni supplementari:

Additional information: